
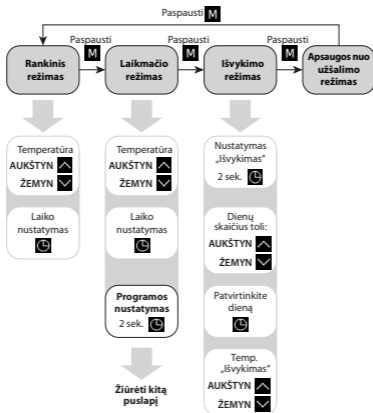


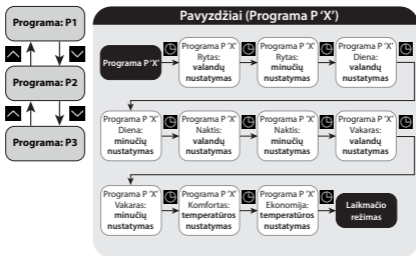
## Īsa pamācība

1. Izpakoļiet termostatu un pieslēdziet sensoru un strāvas avotu.
2. Iestatiet pulksteņlaiku un nedēļas dienu.
3. Apturiet uzstādīšanu šajā vai jebkurā citā posmā, nospiežot un turot

pogu IESL./ IZSL.  2 sekundes. Detalizēta informācija par Uzstādīšanas pārvaldītāju ir izklāstīta 23. lpp. - Uzstādīšanas instrukcija.



## Programos nustatymai



## Saugos užraktas / Esami diegimo meniu nustatymai / Atnaujinti

